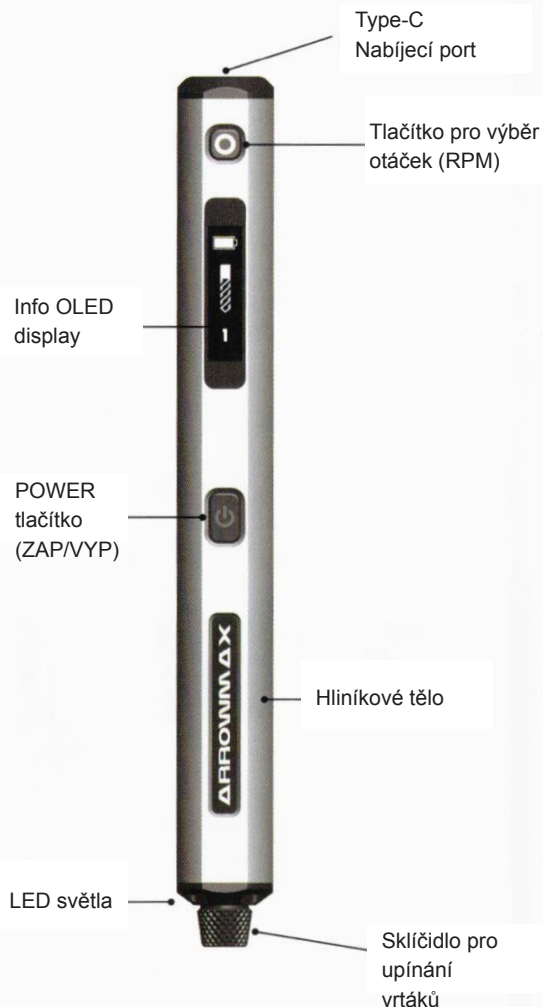




## SDS ULTRA

Schéma konstrukce elektrické vrtačky



Děkujeme, že jste si vybrali SDS ULTRA (elektrickou vrtačku).  
Pečlivě si prosím přečtete návod k použití.

## Produktové informace:

SDS ULTRA je vybaven 32bitovým mikroprocesorem a OLED vysoce kvalitním digitálním displejem. Čtyři LED světla na hlavě se automaticky rozsvítí během provozu.

SDS ULTRA je navržen s důrazem na jednoduchost a obsahuje pouze dvě tlačítka pro snadné ovládání. Ať už vrtáte, nebo přepínáte mezi různými pracovními režimy, stačí stisknout tlačítko napájení a úkol je hotový.

Během vrtání OLED displej zobrazuje animované vizuály znázorňující aktuální pracovní stav vrtačky a zároveň přehledně informuje o zbývajícím množství kapacity baterie a stavu nabíjení.

SDS ULTRA také zjednodušuje výměnu vrtáků, aniž by bylo potřeba další nářadí. Stačí jednoduše povolit sklíčidlo, snadno vyjmout nebo vložit vrták a následně sklíčidlo utáhnout pro okamžité použití.

SDS ULTRA disponuje čtvercově tvarovanou rukojetí, která je optimalizována pro efektivní využití vnitřního prostoru produktu. Speciálně vyvinutá vysokokapacitní LiPo baterie o kapacitě 500 mAh zajišťuje vynikající výkon. Díky nabíjení přes Type-C lze SDS ULTRA plně nabít za pouhých 80 minut, což umožňuje až 3 hodiny nepřetržitého používání. Zařízení navíc nabízí působivou pohotovostní dobu až 90 dní.

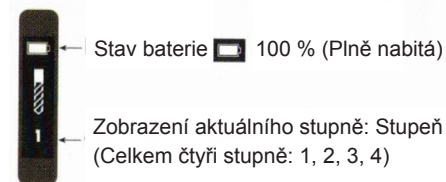
LiPo baterie použité v SDS ULTRA prošly přísným certifikačním procesem TUV, což zaručuje jejich bezpečnost a spolehlivost.

SDS ULTRA je dodávána s úložným boxem z hliníkové slitiny, který poskytuje pohodlné a přehledné řešení pro uskladnění všech příslušenství. Tato sada obsahuje 10 běžných velikostí výměnných HSS vrtáků dostupných na trhu, přičemž všechny jsou precizně vyrobeny pomocí CNC obrábění pro zajištění výjimečné kvality. Díky koncentrickému vychýlení menšímu než 0,03 mm jsou všechny vrtací práce prováděné s SDS ULTRA přesné a precizní, což vede k čistým a upraveným výsledkům.

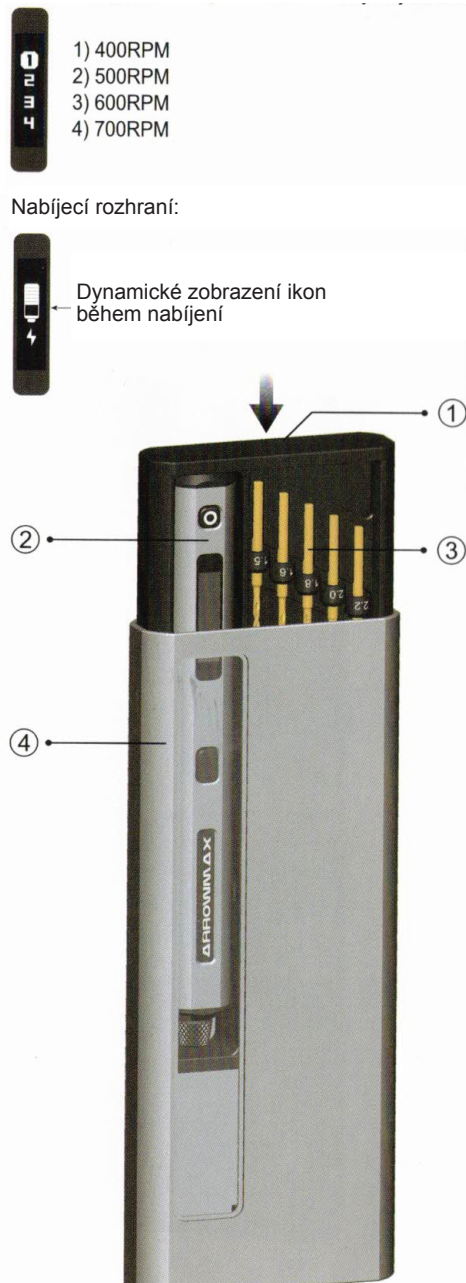
## Postup ovládání:

Zapnutí/Vypnutí: Podržte tlačítko „Výběr otáček (RPM)“ po dobu 2 sekund pro zapnutí. Pro vypnutí podržte stejné tlačítko opět 2 sekundy. Pokud nástroj nepoužíváte, automaticky se vypne po 60 sekundách.

Nastavení rychlostního stupně: Stiskněte tlačítko „Výběr otáček (RPM)“ třikrát za sebou, čímž přejdete do rozhraní pro nastavení rychlostního stupně. Následným stiskem téhož tlačítka nastavíte pracovní stupeň elektrické vrtačky. Po dokončení výběru tlačítko uvolněte a počkejte dvě sekundy. Data se uloží a zařízení se automaticky vrátí do pohotovostního režimu.



Rozhraní pro nastavení stupňů:  
Čtyři stupně volně nastavitelné.



- ① - Vnitřní krabička
- ② - SDS ULTRA Mini elektrická vrtačka ve tvaru pera
- ③ - Vrtáky
- ④ - Úložný box

## Pokyny k uskladnění:

Otevření úložného boxu:

Stiskněte horní část úložného boxu – vnitřní část úložného boxu se vysune a otevře.

Zavření úložného boxu:

Znovu stiskněte horní část vnitřní krabičky a úložný box se zavře.

Uskladnění SDS ULTRA:

SDS ULTRA je v úložném boxu zajištěna pomocí přezky.

Po použití vraťte SDS ULTRA zpět na své místo.

Vrtáky jsou upevněny ve vnitřní krabičce magnetickým systémem.


Po použití vraťte vrták na své místo.

## Instalace vrtáků:

Vyjměte vrták z vnitřní krabičky úložného boxu a povolte sklíčidlo.

Vložte vrták.

Utáhněte sklíčidlo.

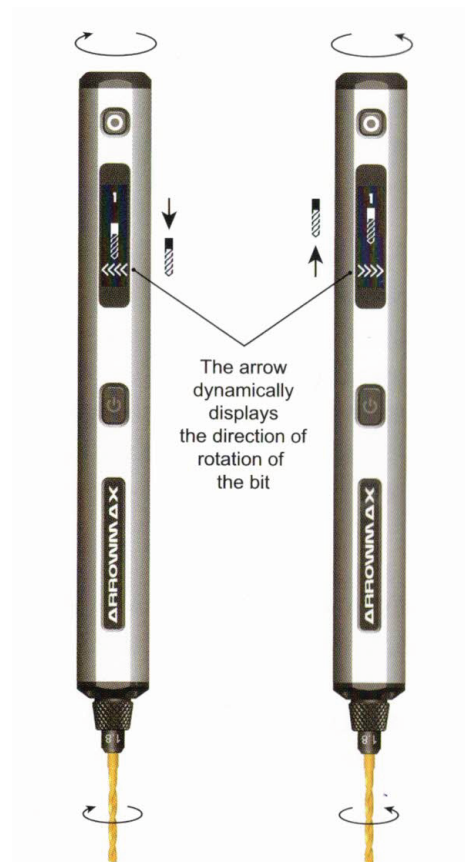


## Pracovní stav:

Stiskněte tlačítko napájení: vrták se začne otáčet doprava, symbol vrtáku na OLED displeji se pohybuje dolů a šipka se dynamicky zobrazí směrem doprava.

Opětovným stisknutím tlačítka napájení: vrták se začne otáčet doleva, symbol šroubu na OLED displeji se pohybuje nahoru a šipka se dynamicky zobrazí směrem doleva.

Dalším stisknutím tlačítka vrtání zastavíte.



## Parametry produktu:

Model produktu: SDS ULTRA

Napětí baterie: 3,7 V

Rozměry: 15 x 15 x 137 mm

LiPo baterie: 500 mAh

Hmotnost: 55 g

Rychlost naprázdno: 700 ot./min

Maximální elektrický krouticí moment: 2,3 kgf.cm

Doba nabíjení: 80 minut

Pracovní doba: cca 3 hodiny

Pohotovostní doba: až 90 dnů

## Seznam produktu:

(1x) Mini elektrická vrtačka ve tvaru pera

(1x) Úložný box z hliníkové slitiny


(1x) Návod

(1x) Type-C USB kabel

(10x) Vrtáky

## Pozornost:

Při vrtání je doporučeno používat pouze otáčení doprava (přední směr) pro vrtání různých materiálů!



Při práci používejte ochranné pomůcky, brýle, pracovní rukavice, zařízení nenamáčejte, nepřibližujte ke zdrojům tepla, jako je oheň, topení apod.

Čištění můžete provést vlhkým hadrem a poté nechte zařízení důkladně proschnout, než jej uložíte zpět do boxu.

## Záruční podmínky:

Záruční doba tohoto produktu je 24 měsíců od data zakoupení.

Situace, které nejsou pokryty zárukou:

Poškození produktu způsobené nesprávným používáním, údržbou nebo skladováním.

Společnost si vyhrazuje právo na změnu výše uvedených podmínek, pokud tím neporuší příslušné národní zákony a předpisy.

Informace o údržbě:

Uživatelské jméno: .....

Telefon: .....

E-mail: .....

Adresa: .....

Datum nákupu: .....

Důvod údržby: .....

Informace o výrobci:

Výrobce: Flat C, 2/F, Infotech Centre, 21 Hung To Road, Kwun Tong, Hong Kong

Telefon: +852 3599 9790

E-mail: [hello@arrowmax-rc.com](mailto:hello@arrowmax-rc.com)

Web: [www.am-smart.com](http://www.am-smart.com)

Prodejce: Butterfly Vision s.r.o.

Rižská 1580/11, 102 00 Praha 10

IČO: 28174577

